Official Licensed Product

For PS4®

nacon

REVOLUTION

Pro Controller 2

nacon

BB4431V2

Input : DC5V ⎓ 500mA

Unit 1505, 15/F., 140 Electric Road, North Point, Hong Kong

Made in China

PS4 Revolution Pro Controller 2

Bubeo Interactive

MSIN-4004MSIN-BB4431V2

09 ™ 17

BB4431V2

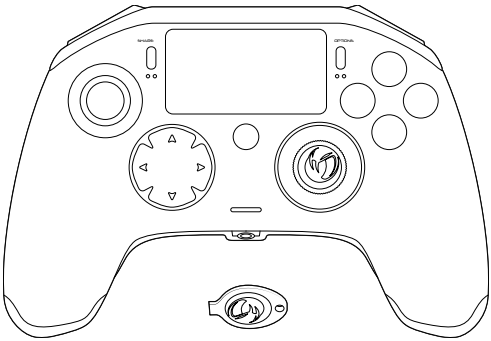
SHARE
OPTIONS

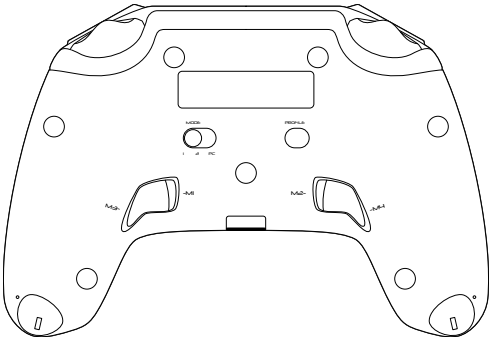
MODE
PROFILE
PC
M1
M2
M3
M4

각 부 명칭:

1. USB C형 꼬임식 케이블
2. 터치패드
3. 공유 버튼
4. 옵션 버튼
5. PS 버튼
6. 액션 버튼
7. L3 버튼이 포함된 46° 왼쪽 오목 스틱
8. R3 버튼이 포함된 46° 오른쪽 볼록 스틱
9. 방향패드
10. 플레이어 상태를 알 수 있는 LED 표시등
11. 중량 배분
12. 프로필 LED
13. 헤드셋 커넥터 (3.5mm 잭)
14. R1 숄더 버튼
15. R2 아날로그 트리거
16. L1 숄더 버튼
17. L2 아날로그 트리거
18. 후면 단축키 : M1 / M2 / M3 / M4
19. **모드 선택:**
    1 - PS4™ 프로 컨트롤 모드
    2 – PS4™ 고급 모드 (PC/Mac 앱 필요)
    3 - PC 고급 모드*
20. 프로필 선택 버튼

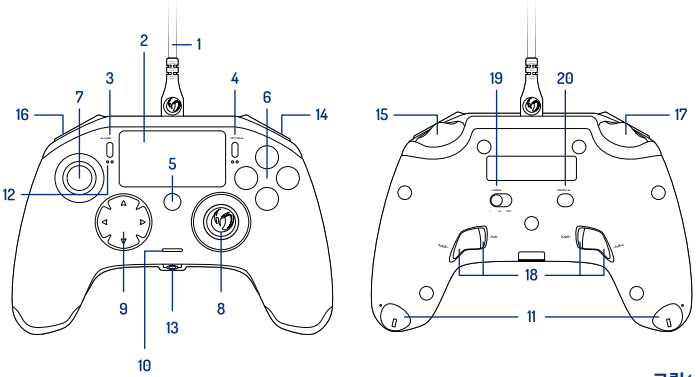

그림 1

*PC 고급 모드는 Sony Interactive Entertainment Inc에서 테스트하거나 승인하지 않음.

증량 설정:

컨트롤러의 중량 설정 방법:

1. 제공된 키를 각각의 핸드 그립 끝에 위치한 중량 배분 슬롯에 삽입합니다.
2. 핸드 그립 바깥쪽으로 키를 90° 돌려줍니다.
3. 조심스럽게중량배분컴파트먼트를꺼내고필요한중량으로교체합니다.

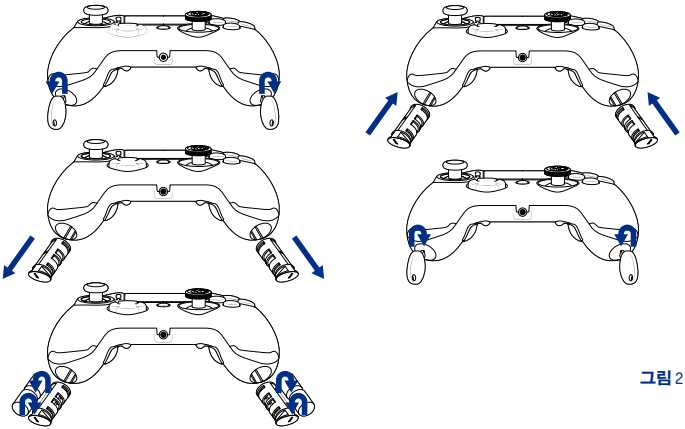

그림 2

REVOLUTION Pro Controller 2

본 NACON 제품을 구매해 주셔서 감사합니다. 오작동이 발생한 경우, 본 사용 설명서의 마지막 부분에 안내된 지원 정보를 참고하시기 바랍니다. 당사는 제품 개선을 위한 귀하의 소중한 의견을 기다리고 있습니다. 나중에 참고할 수 있도록 사용 설명서를 잘 보관하시기 바랍니다.

보증

NACON 상표가 포함된 이 제품은 구매일로부터 2년간 제조사 "Bigben Interactive"의 보증이 적용됩니다. 이 기간에 재료 및 제조상의 결함이 발견된 경우 해당 제품을 무료로 당사의 선택에 따라 동일하거나 비슷한 모델로 교체할 수 있습니다.

본 보증은 사고로 인한 손상, 잘못된 사용 또는 마모 및 파손으로 발생한 결함에는 적용되지 않으며 오직 제품의 원 구매자에게만 보증 혜택이 제공됩니다. 이 보증은 귀하의 법정 권리에 영향을 미치지 않습니다. 보증에 대한 더 자세한 정보 및 지원 정보는 **naconsouthkorea@nacongaming.com** 이메일 주소로 문의해 주시거나 kr.nacongaming.com 웹사이트를 방문하시기 바랍니다.

패키지 구성품

REVOLUTION Pro Controller 2 1개
3m 연결 케이블 1개
사용 설명서 1개
10g 중량 2개
14g 중량 2개
17g 중량 2개
중량 배분용 키 1개
파우치 1개

기능

이 컨트롤러는 3가지 모드를 제공합니다:
모드 1 = **PS4™ 프로 컨트롤 모드** (섹션 2 참고)
모드 2 = **PS4™ 고급 모드** (섹션 3 참고)
모드 3 = **PC 고급 모드** (섹션 4 참고)

1/ REVOLUTION Pro Controller 2 사용법

참고: 컨트롤러를 PS4TM 시스템에 연결할 때 스틱이나 트리거를 만지지 마십시오.

- 케이블을 컨트롤러 뒷면에 연결합니다. 제대로 고정되었는지 확인하시기 바랍니다.
- 컨트롤러를 PS4™ 시스템으로 구동되는 장치의 비어있는 USB 포트에 꽂습니다. 이때 스틱이나 트리거를 만지지 마십시오.
- PS 버튼을 누릅니다. 플레이어 상태를 알 수 있는 LED 표시등이 점등됩니다. 플레이어 상태를 알 수 있는 표시등은 소프트웨어가 지원하는 경우에 한하여 게임 중 액션에 따라 반응할 수 있습니다.
- 이제 게임을 플레이할 준비가 완료되었습니다.

참고: 뒷면의 모드 스위치를 조작하여 컨트롤러의 모드를 PS4™ 프로 컨트롤 모드(위치 1) 또는 PS4™ 고급 모드(위치 2)로 설정할 수 있습니다.

참고: PC 고급 모드(위치 3)는 컨트롤러를 PC 플레이용 XInput 모드로 변경합니다.



그림 3

2/ 모드 1: PS4™ 프로 컨트롤 모드

이 모드에서 컨트롤러는 다음과 같은 기능을 지원합니다:

- 모션 센서
- 터치패드
- 이중 진동
- 3.5mm 헤드셋 잭
- PS, 공유, 옵션 버튼
- L1 및 R1 숄더 버튼
- L2 및 R2 아날로그 트리거
- L3 버튼이 포함된 왼쪽 스틱
- R3 버튼이 포함된 오른쪽 스틱
- 8방 방향패드
- 액션 버튼

"단축키"

- 프로필 버튼을 3초간 누릅니다. 오른쪽 스틱 주위로 파란색 후광등이 깜박입니다.
- 할당하고자 하는 단축키를 누릅니다. 해당하는 LED 표시등이 점등됩니다. M1의 경우 LED1 / M2의 경우 LED2 / M3의 경우 LED3 / M4의 경우 LED4
- 이제 원하는 버튼을 누릅니다. LED 표시등이 3번 깜박이며 매핑이 완료되었음을 알립니다.
- 프로필 버튼을 3초간 눌러 설정을 확정하고 리매핑 기능을 종료합니다.

참고: REVOLUTION Pro Controller 2에는 내장형 스피커 또는 바 표시등이 포함되어 있지 않습니다.

3/ 모드 2: PS4™ 고급 모드 (PC/Mac 앱 필요)

이 모드에서는 PS4™ 프로 컨트롤 모드의 모든 기능이 지원되며 맞춤 설정이 가능합니다. 이 모드를 사용하려면 Windows® 7/8/10 및 Mac OS X 10.11 (El Capitan) / 10.12 (Sierra) 운영 시스템과 호환되는 PC/Mac 앱을 다운로드하고 설치해야 합니다. 앱은 다음 링크를 통해 다운로드할 수 있습니다:

kr.nacongaming.com

앱을 다운로드하고 실행한 다음, 화면에 안내되는 설명에 따라 설치를 진행하십시오(등록 후 소프트웨어 다운로드 가능).

PC/Mac 앱을 다운로드하고 나면 다음과 같은 기능을 이용할 수 있습니다:

- 왼쪽과 오른쪽 스틱 설정 조정
- 모든 버튼 리매핑(PS 버튼 제외)
- 4개의 단축키 설정
- 컨트롤러에 4개의 커스텀 프로필을 생성하고 로드한 다음, 게임을 플레이하면서 프로필을 서로 교체하여 사용 가능
- L2 및 R2 트리거의 데드존 조절
- 왼쪽 및 오른쪽 그립감의 진동 강도 개별 조절
- 오른쪽 스틱의 백라이트 조절

4/ 모드 3: PC 고급 모드* (PC/Mac 앱 필요)

이 모드에서는 Revolution Pro Controller 2를 사용하여 PC 게임을 플레이할 수 있습니다. 이 모드를 사용하려면 Windows® 7/8/10 및 Mac OS X 10.11 (El Capitan) / 10.12 (Sierra) 운영 시스템과 호환되는 PC/Mac 앱을 다운로드하고 설치해야 합니다. 앱은 다음 링크를 통해 다운로드할 수 있습니다:

kr.nacongaming.com

앱을 다운로드하고 실행한 다음, 화면에 안내되는 설명에 따라 설치를 진행하십시오(등록 후 소프트웨어 다운로드 가능).

PC/Mac 앱을 다운로드하고 나면 다음과 같은 기능을 이용할 수 있습니다:

- 왼쪽과 오른쪽 스틱 설정 조정
- 모든 버튼 리매핑(PS 버튼 제외)
- 4개의 단축키 설정
- 컨트롤러에 4개의 커스텀 프로필을 생성하고 로드한 다음, 게임을 플레이하면서 프로필을 서로 교체하여 사용 가능
- L2 및 R2 트리거의 데드존 조절
- 왼쪽 및 오른쪽 그립감의 진동 강도 개별 조절
- 오른쪽 스틱의 백라이트 조절

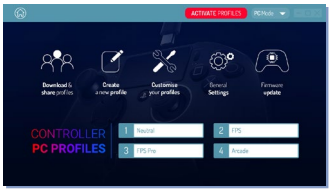

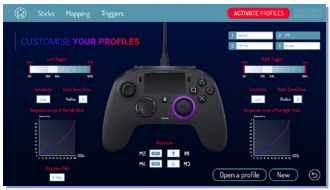

*PC 고급 모드는 Sony Interactive Entertainment Inc에서 테스트하거나 승인하지 않음.

그림 4

참고: 컨트롤러에는 다양한 게임에 적합하도록 4개의 사용자 프로필이 사전 로드되어 있습니다:

1. **뉴트럴** (프로 컨트롤 모드와 같은 오른쪽 스틱, 후면 버튼으로 매핑된 L1/R1 및 L2/R2)
2. **FPS** (반응성이 더 높은 오른쪽 스틱)
3. **FPS 프로** (반응성이 매우 높은 오른쪽 스틱)
4. **아케이드** (즉각적인 스틱 반응성)

"고급 모드"의 모든 기능을 이용하려면 PC/Mac 앱이 필요합니다*.

5/ PC/Mac 앱*

앱의 메인 화면(그림 4)에서 여러 설정 기능을 번갈아 가며 이용할 수 있습니다.

1. **메뉴 바:**
   a. 메인 메뉴로 돌아가기.
   b. 프로필 활성화: 컨트롤러로 설정이 완료된 프로필 전송.
   c. PS4™ / PC 모드: PS4TM 및 PC 중 수정하고 싶은 프로필 유형 선택.
2. **기능:**
   a. 프로필 다운로드 및 공유: NACON 프로필 다운로드 또는 커뮤니티 웹사이트에 접근.
   b. 새로운 프로필 생성: 새로운 프로필 생성 및 컨트롤러에서 포지션 선택.
   c. 프로필 맞춤 설정: 컨트롤러의 설정 변경
      - c1. **스틱: 오른쪽 및 왼쪽 스틱의 반응곡선과 데드존 변경**.
      - c2. **매핑: 컨트롤러의 매핑 버튼 정의**.
      - c3. **트리거:** L2 **및** R2 **트리거의 반응도 정의**.
   d. 일반 설정: 진동 레벨 및 오른쪽 스틱의 표시등 효과 변경.
   e. 펌웨어 업데이트: 컨트롤러에 설치된 펌웨어 버전 및 새로운 버전 확인.
3. **컨트롤러 프로필:**
   현재 사용 중인 모드에서 컨트롤러에 저장된 프로필 이름 표시.

오래된 전기 및 전자 장비의 폐기

제품 또는 포장에 이 기호가 있는 제품은 가정용 쓰레기와 함께 폐기해서는 안 됩니다. 전기 및 전자 장비 재활용을 위해 마련되어 있는 지정된 수거 장소에 배출하시기 바랍니다.

이 제품을 올바로 폐기함으로써 전기 및 전자 장비를 적절하지 않은 방법으로 처분할 경우 발생할 수 있는 잠재적인 유해한 영향으로부터 환경 및 인류의 건강을 보호할 수 있습니다. 또한 소재를 재활용하여 천연 자원을 보존할 수 있습니다.

더 자세한 정보는 관할 행정 부서 또는 폐기물 처리 센터에 문의하시기 바랍니다.

중요 안전 지침 및 예방 수칙

1. 이 제품은 오직 실내에서만 사용할 수 있습니다.
2. 먼지, 직사광선, 비, 높은 습도, 고온 또는 물리적 충격에 제품이 노출되지 않도록 하십시오.
3. 튀기는 물, 빗물, 습기에 제품이 노출되지 않도록 하십시오. 액체 속에 담그지 마십시오.
4. 분해하지 마십시오. 내부에는 수리 가능한 부품이 없습니다.
5. 제품이 손상된 경우 사용하지 마십시오.
6. 케이블을 잡고 제품을 운반하지 마십시오.
7. 제품의 외부는 물기가 있는 부드럽고 깨끗한 천을 사용하여 닦으십시오.
8. 세제를 사용할 경우 캐비닛 마감이 손상될 수 있습니다.
9. 본 제품과 함께 제공된 케이블만을 사용하십시오.
10. 이 제품은 신체적, 감각적 또는 정신적 능력이 제한된 사람(어린이 포함), 또는 경험이나 지식이 부족한 사람이 안전에 대한 책임을 질 수 있는 사람으로부터 사전에 제품 사용에 대한 방법을 지도받지 않은 상태에서 사용할 수 없습니다. 어린이가 제품을 가지고 장난을 치지 않도록 감독하시기 바랍니다.

인체 공학

장시간 같은 자세로 제품을 손에 잡고 사용하는 경우 통증이 유발될 수 있습니다. 이와 같은 증상이 지속적으로 나타나면 의사와 상담하시기 바랍니다. 증상을 예방하기 위해 한 시간마다 15분의 휴식을 가질 것을 권장합니다.

기술 관련 지원

이메일: naconsouthkorea@nacongaming.com / **웹사이트**: kr.nacongaming.com

유럽, 아프리카, 중동, 러시아, 인도, 오세아니아 판권 보유.

제조: Bigben Interactive 396, Rue de la Voyette, C.R.T. 2 Fretin, CS 90414 - 59814 LESQUIN Cedex France

support@bigben.fr, www.bigben.eu

PlayStation®4 에만 사용하세요. "PS", "PlayStation", "PS4", "△○×□"는 Sony Interactive Entertainment Inc.의 등록상표입니다. 모든 권리를 보유합니다.

나중에 참고할 수 있도록 본 사용 설명서를 잘 보관하시기 바랍니다. **경고! 7세 이하의 어린이가 사용하기에 적합하지 않습니다**. 코드가 목 주위에 감길 수 있습니다. 환경을 **보호합시다!** 전자 제품을 가정용 쓰레기와 함께 버리지 마십시오. Windows® 7/8/10은 Microsoft Corporation의 등록상표입니다. PC 고급 모드는 Sony Interactive Entertainment Inc에서 테스트하거나 승인하지 않음.

REVOLUTION Pro Controller 2

kr.nacongaming.com